

KRUIDENWEIDE 1, lichte gronden



TECHNISCHE INFORMATIE



Gewoon duizendblad	wit	<i>Achillea millefolium</i>
Gewoon barbarakruid	goudgeel	<i>Barbarea vulgaris</i>
Knoopkruid	roodpaars	<i>Centaurea jacea</i>
Klein streepzaad	geel	<i>Crepis capillaris</i>
Peen	wit	<i>Daucus carota</i>
Slangenkruid	blauw	<i>Echium vulgare</i>
Glad walstro	wit	<i>Galium mollugo</i>
Gewoon biggenkruid	geel	<i>Hypochoeris radicata</i>
Zandblauwtje	blauw	<i>Jasione montana</i>
Herfstleeuwentand	geel	<i>Leontodon autumnalis</i>
Margriet	wit	<i>Leucanthemum vulgare</i>
Gewone veldbies	groen	<i>Luzula campestris</i>
Muskuskaasjeskruid	roze	<i>Malva moschata</i>
Middelste teunisbloem	geel	<i>Oenothera biennis</i>
Smalle weegbree	zwart/bruin	<i>Plantago lanceolata</i>
Brunel	paars/blauw	<i>Prunella vulgaris</i>
Scherpe boterbloem	geel	<i>Ranunculus acris</i>
Kleine ratelaar	geel	<i>Rhinanthus minor</i>
Gele morgenster	geel	<i>Tragopogon pratensis</i>
Hazenpootje	roze/rood	<i>Trifolium arvense</i>
Hazenzegge		<i>Carex ovalis</i>



15 kg/ha



50 à 80 cm



alle grondsoorten, maar schraal en uitgezonderd zware of natte gronden



J F M A M J J A S O N D



doorlevend

Speciaal samengesteld mengsel voor alle gronden, uitgezonderd zware en/of natte.

Bestaat uit bloemen en kruiden die in het eerste jaar weinig bloeien. Combineer met Staygreen Colour voor wat kleur in het eerste jaar. Het tweede jaar krijg je een bloeirijk mengsel met landschappelijke uitstraling.

Maai voor of na de winter tot boven de rozetten (> 10 cm) of pas gefaseerd maaibeheer toe.



Erik Truyers

Sales- & productmanager Belgium

GSM: 0496 59 80 89

erik.truyers@limagrain.be

KRUIDENWEIDE 2, zware gronden



TECHNISCHE INFORMATIE

Gewoon duizendblad	roze/wit	<i>Achillea millefolium</i>
Fluitenkruid	wit	<i>Anthriscus sylvestris</i>
Gewoon barbarakruid	goudgeel	<i>Barbarea vulgaris</i>
Knoopkruid	roodpaars	<i>Centaurea jacea</i>
Peen	wit	<i>Daucus carota</i>
Herfstleuwentand	geel	<i>Leontodon autumnalis</i>
Margriet	wit	<i>Leucanthemum vulgare</i>
Avondkoekoeksbloem	wit	<i>Melandrium album</i>
Pastinaak	geel	<i>Pastinaca sativa</i>
Smalle weegbree	zwart/grijs	<i>Plantago lanceolata</i>
Brunel	paars/blauw	<i>Prunella vulgaris</i>
Scherpe boterbloem	geel	<i>Ranunculus acris</i>
Boerenwormkruid	geel	<i>Tanacetum vulgare</i>
Gele morgenster	geel	<i>Tragopogon pratensis</i>
Rode klaver	rood	<i>Trifolium pratense</i>
Vogelwikke	blauw/paars	<i>Vicia cracca</i>
Voederwikke	blauw/paars/rood	<i>Vicia sativa</i>

	15 kg/ha
	20 à 80 cm
	voedselrijk-klei
	J F M A M J J A S O N D
	doorlevend

Speciaal samengesteld mengsel voor rijke, zware en/of natte bodems.

Bestaat uit bloemen en kruiden die in het eerste jaar weinig bloeien. Combineer met Staygreen Colour voor wat kleur in het eerste jaar. Het tweede jaar krijg je een bloeirijk mengsel met landschappelijke uitstraling.

Maai voor of na de winter tot boven de rozetten (> 10 cm) of pas gefaseerd maaibeheer toe.



Erik Truyers

Sales- & productmanager Belgium

GSM: 0496 59 80 89

erik.truyers@limagrain.be

KRUIDENWEIDE 3, vochtige gronden



TECHNISCHE INFORMATIE



Wilde bertram	wit	<i>Achillea ptarmica</i>
Gewone engelwortel	wit of roze	<i>Angelica sylvestris</i>
Gewone dotterbloem	geel	<i>Caltha palustris</i>
Hazegegge	aartjes geen kleur	<i>Carex ovalis</i>
Kale jonker	roodpaars	<i>Cirsium palustre</i>
Moerasspirea	geel	<i>Filipendula ulmaria</i>
Kantig hertshooi	geel	<i>Hypericum maculatum</i>
Gele lis	geel	<i>Iris pseudacorus</i>
Moerasrolklaver	geel	<i>Lotus pedunculatus</i>
Gewone veldbies	groen	<i>Luzula campestris</i>
Echte koekoeksbloem	roze	<i>Lychnis flos cuculi</i>
Kattenstaart	lila/rood	<i>Lythrum salicaria</i>
Brunel	paars/blauw	<i>Prunella vulgaris</i>
Scherpe boterbloem	geel	<i>Ranunculus acris</i>
Grote ratelaar	geel	<i>Rhinanthus angustifolius</i>
Kleine ratelaar	geel	<i>Rhinanthus minor</i>
Akeleiruit	paars	<i>Thalictrum aquilegifolium</i>



15 kg/ha



30 à 70 cm



nat en voedselrijk



J F M A M J J A S O N D



doorlevend

Speciaal samengesteld mengsel voor natte, min of meer voedselrijke gronden (zand, veen).

Zaai een kleine hoeveelheid schapengras mee in om de ratelaar meer ontwikkelingskansen te geven.



Erik Truyers

Sales- & productmanager Belgium

GSM: 0496 59 80 89

erik.truyers@limagrains.be

KRUIDENWEIDE 4, allround



TECHNISCHE INFORMATIE

Gewone agrimonie	geel	<i>Agrimonia eupatoria</i>
Gewone ossentong	blauw	<i>Anchusa officinalis</i>
Wondklaver	geel	<i>Anthyllus vulneraria</i>
Gewoon barbarakruid	goudgeel	<i>Barbarea vulgaris</i>
Klein trilgras	groen violet	<i>Briza minor</i>
Akkerklokje	blauw	<i>Campanula rapunculoides</i>
Rapunzelklokje	paars/blauw	<i>Campanula rapunculus</i>
Grasklokje	blauw	<i>Campanula rotundifolia</i>
Ruig klokje	blauw	<i>Campanula trachelium</i>
Tweejarig streepkruid	geel	<i>Crepis biennis</i>
Steenanjer	rood met witte stippen	<i>Dianthus deltoides</i>
Groot echt walstro	wit	<i>Galium verum</i>
Beemdooivaarsbek	lichtpaars	<i>Geranium pratense</i>
Wede	geel	<i>Isatis tinctoria</i>
Beemd kroon	lichtpaars	<i>Knautia arvensis</i>
Ruige leeuwentand	geel	<i>Leontodon saxatilis</i>
Wilde marjolein	rozerood	<i>Origanum vulgare</i>
Ruige weegbree	lichtpaars/roodachtig	<i>Plantago media</i>
Wilde reseda	geel	<i>Reseda lutea</i>
Wouw	geel	<i>Reseda luteola</i>
Veldsalie	paarsblauw	<i>Salvia pratensis</i>
Kleine pimpernel	roodbruin	<i>Sanguisorba minor</i>
Knolsteenbreek	wit	<i>Saxifraga granulata</i>
Duifkruid	lila	<i>Scabiosa columbaria</i>
Blaassilene	wit	<i>Silene vulgaris</i>
Akeleiruit	paars	<i>Thalictrum aquilegifolium</i>
Blauwe morgenster	blauw	<i>Tragopogon porrifolius</i>
Zwarte toorts	lichtgeel	<i>Verbascum nigrum</i>
Ijzerhard	bleeklila	<i>Verbena officinalis</i>
Langbladige ereprijs	blauw	<i>Veronica longifolia</i>



15 kg/ha



30 à 50 cm



droog en schraal; liefst kalkrijk



J F M A M J J A S O N D



doorlevend

Speciaal samengesteld mengsel voor schrale, droge en liefst kalkrijke grond.

Bestaat uit bloemen en kruiden die in het eerste jaar weinig bloeien. Combineer met Staygreen Colour voor wat kleur in het eerste jaar. Het tweede jaar krijg je een bloeirijk mengsel met landschappelijke uitstraling.

Maai voor of na de winter tot boven de rozetten (> 10 cm) of pas gefaseerd maaibeheer toe.



Erik Truyers






Sales- & productmanager Belgium

GSM: 0496 59 80 89
erik.truyers@limagrains.be



TECHNISCHE INFORMATIE

Gewoon duizendblad	roze/wit	<i>Achillea millefolium</i>
Gewoon biggenkruid	geel	<i>Hypochaeris radicata</i>
Herfstleuwentand	geel	<i>Leontodon autumnalis</i>
Margriet	wit	<i>Leucanthemum vulgare</i>
Rolklaver	geel	<i>Lotus corniculatus</i>
Smalle weegbree	zwart/grijs	<i>Plantago lanceolata</i>
Brunel	paars/blauw	<i>Prunella vulgaris</i>
Scherpe boterbloem	geel	<i>Ranunculus acris</i>
Hazenpootje	roze/rood	<i>Trifolium arvense</i>
Witte klaver	wit	<i>Trifolium repens</i>

	15 kg/ha
	20 à 50 cm
	alle grondsoorten, maar schraal en uitgezonderd zware of natte gronden
	J F M A M J J A S O N D
	doorlevend

Speciaal samengesteld mengsel voor alle gronden, uitgezonderd zware en/of natte. De hoogte is afhankelijk van de groeiomstandigheden.

Bestaat uit bloemen en kruiden die in het eerste jaar weinig bloeien. Combineer met Staygreen Colour voor wat kleur in het eerste jaar. Het tweede jaar krijg je een bloeirijk mengsel met landschappelijke uitstraling.

Maai voor of na de winter tot boven de rozetten (>10 cm) of pas gefaseerd maaibeheer toe.



Erik Truyers

Sales- & productmanager Belgium

GSM: 0496 59 80 89

erik.truyers@limagrain.be



TECHNISCHE INFORMATIE



Look zonder look	wit	<i>Alliaria petiolata</i>
Gewone engelwortel	wit	<i>Angelica sylvestris</i>
Fluitenkruid	wit	<i>Anthriscus sylvestris</i>
Klein streepzaad	geel	<i>Crepis capillaris</i>
Vingerhoedskruid	gemengde kleuren	<i>Digitalis purpurea</i>
Koninginnekruid	roze	<i>Eupatorium cannabinum</i>
Moerasspirea	geel	<i>Filipendula ulmaria</i>
Akkerkool	geel	<i>Lapsana communis</i>
Bosvergeet-mij-nietje	blauw	<i>Myosotis sylvatica</i>
Brunel	paars/blauw	<i>Prunella vulgaris</i>
Knopig helmkruid	wit	<i>Scrophularia nodosa</i>
Dagkoekoeksbloem	rood	<i>Silene dioica</i>
Bosandoorn	rood	<i>Stachys sylvatica</i>
Boerenwormkruid	geel	<i>Tanacetum vulgare</i>
Vogelwikke	blauw/paars	<i>Vicia cracca</i>

	15 kg/ha
	50 à 100 cm
	voedselrijk
	J F M A M J J A S O N D
	doorlevend

Speciaal samengesteld mengsel voor ruige onderbegroeiing en bosranden op voedselrijke grond.



Erik Truyers

Sales- & productmanager Belgium






GSM: 0496 59 80 89

erik.truyers@limagrains.be



TECHNISCHE INFORMATIE

Wilde bertram	wit	<i>Achillea ptarmica</i>
Gewone dotterbloem	geel	<i>Caltha palustris</i>
Pinksterbloem	lila	<i>Cardamine pratensis</i>
Kamgras	gras	<i>Cynosurus cristatus</i>
Ruwe smele	gras	<i>Deschampsia cespitosa</i>
Prachtanjer	roze	<i>Dianthus superbus</i>
Harig wilgenroosje	paarsrood	<i>Epilobium hirsutum</i>
Moerasspirea	geel	<i>Filipendula ulmaria</i>
Geel walstro	geel	<i>Galium verum</i>
Knikkend nagelkruid	purper	<i>Geum rivale</i>
Gestreepte witbol	gras	<i>Holcus lanatus</i>
Aardaker	roze	<i>Lathyrus tuberosus</i>
Moerasrolklaver	geel	<i>Lotus pedunculatus</i>
Echte koekoeksbloem	roze	<i>Lychnis flos cuculi</i>
Grote kattenstaart	lila/rood	<i>Lythrum salicaria</i>
Pijpenstrootje	gras	<i>Molinia caerulea</i>
Scherpe boterbloem	geel	<i>Ranunculus acris</i>
Kleine ratelaar	geel	<i>Rhinanthus minor</i>
Grote pimpernel	bruinrood	<i>Sanguisorba officinalis</i>
Betonie	purperroze	<i>Stachys officinalis</i>
Grasmuur	wit	<i>Stellaria graminea</i>
Blauwe knoop	donkerblauw	<i>Succisa pratensis</i>
Gewone smeewortel	wit/paars	<i>Symphytum officinale</i>
Vogelwikke	blauw/paars	<i>Vicia cracca</i>

	15 kg/ha
	20 à 150 cm, volgens bodemgesteldheid
	alle grondsoorten, mits vochtig
	J F M A M J J A S O N D
	doorlevend

Speciaal samengesteld mengsel voor gebruik op alle grondsoorten mits de bodem voldoende vochtig is. Ideaal voor wadi's en overstromingsgebieden.



Erik Truyers

Sales- & productmanager Belgium






GSM: 0496 59 80 89

erik.truyers@limagrain.be



TECHNISCHE INFORMATIE

Madeliefje	wit	<i>Bellis perennis</i>
Vergeet-mij-nietje	blauw	<i>Myosotis sylvatica</i>
Brunel	violet	<i>Prunella vulgaris</i>
Gewone paardenbloem	geel	<i>Taraxacum officinale</i>
Tijm	roze	<i>Thymus</i>
Kleine klaver	geel	<i>Trifolium dubium</i>
Rode klaver	rood	<i>Trifolium pratense</i>
Witte klaver	wit	<i>Trifolium repens</i>
Ereprijs	blauw	<i>Veronica</i>
Hoornviooltje	blauw	<i>Viola cornuta</i>

-  volgens toepassing*
-  20 à 40 cm, volgens bodemgesteldheid
-  alle grondsoorten
-  **J F M A M J J A S O N D**
-  doorlevend

Bodembedekkend mengsel dat zowel apart als samen met gras wordt ingezaaid. In combinatie spreken we over een bio- of ecogazon. Bloemen en kruiden verdragen perfect meermaals maaien.

* Inzaai met gras: 15 à 25 kg/ha BODEMBEDEKKER en 50 à 100 kg/ha gras

Inzaai zonder gras : 32 à 40 kg/ha



Erik Truyers

Sales- & productmanager Belgium

GSM: 0496 59 80 89






erik.truyers@limagrain.be



TECHNISCHE INFORMATIE



Duizendblad	wit	<i>Achillea millefolium</i>
Agrimonie	goudgeel	<i>Agrimonia eupatoria</i>
Vossenstaart	gras	<i>Alopecurus geniculatus</i>
Reukgras	gras	<i>Anthoxanthum odoratum</i>
Glanshaver	gras	<i>Arrhenatherum elatius</i>
Crasklokje	blauw	<i>Campanula rotundifolia</i>
Knoopkruid	purper	<i>Centaurea jacea</i>
Cichorei	blauw	<i>Cichorium intybus</i>
Geel walstro	geel	<i>Galium verum</i>
Beemdooievaarsbek	blauw	<i>Geranium pratense</i>
Margriet	wit	<i>Leucanthemum vulgare</i>
Rolklaver	geel	<i>Lotus corniculatus</i>
Muskuskaasjeskruid	roze	<i>Malva moschata</i>
Hopklaver	geel	<i>Medicago lupulina</i>
Smalle weegbree	zwart/grijs	<i>Plantago lanceolata</i>
Witte klaver	wit	<i>Trifolium repens</i>
Goudhaver	gras	<i>Trisetum flavescens</i>
Wikke	blauw/paars/rood	<i>Vicia sativa</i>

	15 kg/ha
	< 60 cm
	alle grondsoorten, behalve arme grond
	J F M A M J J A S O N D
	doorlevend

Specifiek samengesteld (agrarisch) mengsel voor weide en beweiding.

Ideaal voor inheemse kleurrijke akkerranden.



Erik Truyers

Sales- & productmanager Belgium

GSM: 0496 59 80 89

erik.truyers@limagrain.be



TECHNISCHE INFORMATIE



Duizendblad	wit	<i>Achillea millefolium</i>
Agrimonie	goudgeel	<i>Agrimonia eupatoria</i>
Grote vossenstaart	groen	<i>Alopecurus pratensis</i>
Fluitenkruid	wit	<i>Anthriscus sylvestris</i>
Gewoon barbarakruid	goudgeel	<i>Barbarea vulgaris</i>
Gewoon knoopkruid	roodpaars	<i>Centaurea jacea</i>
Groot streepzaad	roze	<i>Crepis biennis</i>
Wilde peen	wit	<i>Daucus carota</i>
Glad walstro	wit	<i>Galium mollugo</i>
Echt walstro	geel	<i>Galium verum</i>
Beemd kroon	lichtpaars	<i>Knautia arvensis</i>
Margriet	wit	<i>Leucanthemum vulgare</i>
Muskuskaasjeskruid	roze	<i>Malva moschata</i>
Wilde marjolein	rozerood	<i>Origanum vulgare</i>
Scherpe boterbloem	geel	<i>Ranunculus acris</i>
Zeepkruid	lichtroze	<i>Saponaria officinalis</i>
Avondkoekoeksbloem	wit	<i>Silene latifolia</i>
Boerenwormkruid	geel	<i>Tanacetum vulgare</i>
Gele morgenster	geel	<i>Tragopogon pratensis</i>
Zwarte toorts	lichtgeel	<i>Verbascum nigrum</i>

	15 kg/ha
	50 à 75 cm
	voedselrijk
	J F M A M J J A S O N D
	doorlevend

Specifiek samengesteld mengsel voor bermen, dijken, beken, overstromingsgebied en bloemenweiden op rijke gronden. Verdraagt goed wisselende vochtomstandigheden.



Erik Truyers

Sales- & productmanager Belgium

GSM: 0496 59 80 89

erik.truyers@limagrain.be

Hoe leg ik een bloemenweide aan?

De aanleg van veldbloemenvegetaties en het verder onderhoud ervan vragen een specifieke aanpak en aangepast beheer.

Met onderstaand stappenplan en nuttige tips kan je alvast aan de slag.

Heb je nog vragen? Contacteer onze specialisten (contactgegevens op voorzijde).

1. Bereid de grond zorgvuldig voor

Een goede voorbereiding van de bodem is de helft van het werk en vergroot de slaagkansen aanzienlijk.

- Zorg voor een aangepaste toplaag volgens de keuze van je mengsel en maak deze volledig onkruidvrij!
- Grondverbetering is altijd welkom, eventueel polymeren in de bodem inwerken die het vocht vasthouden en terug vrijgeven als de plant dit nodig heeft.
- Bewerk de grond zeer oppervlakkig na de eerste werkgang (toplaag verwijderen, frezen, egaliseren ...) om kiemende onkruiden te vermijden (vals zaaibed).
- Creëer een fijn en kruimelig zaaibed.

Tip!

- ✓ Je bodem kennen is een sleutel tot succes. Al aan een **bodemontleding** gedacht?
- ✓ Een **correct** klaargelegd 'vals zaaibed' bespaart je veel zorgen.

2. Zaaïen

Eenjarige mengsels worden best vanaf eind maart tot eind juni ingezaaid. Meerjarige mengsels kunnen zowel in voorjaar als in het najaar ingezaaid worden.

- Meng het zaad met droog wit zand. Hierdoor bekom je een grotere zaaihoeveelheid en kan je de zaden gelijkmatig verdelen.
- Zaaï conform aangegeven zaaidichtheid/periode bij voldoende temperatuur en bodemvocht.
- Zaaï **handmatig**, breedwerpig en niet dieper dan de dikte van de zaden. Voor grotere oppervlakten kan er ook **machinaal** ingezaaid worden. Op taluds of erosiegevoelige plaatsen kunnen veldbloemen via **hydroseeding** ingezaaid worden.
- Heel oppervlakkig de zaden inharken en met een rol lichtjes aandrukken.
- Zorg ervoor dat de veldbloemen tijdens de kiem- en ontwikkelingsfase voldoende vocht hebben.

Tip!

- ✓ Te diep inzaaien is nefast voor het resultaat!
- ✓ Bemesten kan wanneer de groei van een bloemenweide meer dan 10 dagen stilstaat. Dit kan enkel met een traagwerkende, minerale meststof waarbij maximum 20 eenheden stikstof gegeven worden.

3. Maaïen

- De meeste bloemenmengsels worden tijdens de zomermaanden niet gemaaid.
- **Een tweede bloeimoment** in september kan bij nagenoeg alle meerjarige bloemenmengsels gestimuleerd worden. Algemeen geldt de volgende regel: is 70 % of meer van de bloemen vóór eind juli uitgebloeid, maaï dan de hele weide vóór 1 augustus op een hoogte van 15 à 20 cm om de rozetten niet te beschadigen. Zijn de bloemen later uitgebloeid, dan laat je de weide ongemoeid.

4. Wat in het najaar?

Eenjarige bloemenweides worden elk jaar opnieuw ingezaaid.

- Leg de grond proper door zo kort mogelijk te maaïen.
- Verwijder het maaisel na enkele dagen.
- Leg de bodem zaaiklaar door alles om te spitten of onder te frezen.
- Volg terug alle stappen om een 'vals zaaibed' te creëren.
- April is ideaal om opnieuw in te zaaïen.

Meerjarige bloemenweides

- Verwijder handmatig ongewenste onkruiden en groen om verdere uitzaai te vermijden.
- Maaï de weide terug op een hoogte van 15 cm.
- Laat het maaisel een week liggen zodanig dat de zaden in de zaaddozen zich maximaal kunnen verspreiden.
- Voer het maaisel daarna af.

Tip!

- ✓ Meng wat eenjarige soorten bij de uitzaai van een meerjarig mengsel. Dit garandeert wat extra kleur gedurende het eerste jaar.
- ✓ Maaï pas in het voorjaar, dan is je bloemenweide in de winterperiode een perfecte schuil- en eetplaats voor vogels en insecten!



Voor meer info over uitgebloeide bloemenweides, scan QR-code in.



SCAN ME